

**Бухгалтерский баланс  
на 31 декабря 2012 года**

Организация **ОАО "Варьеганнефтегаз"**  
 Идентификационный номер налогоплательщика \_\_\_\_\_  
 Вид экономической деятельности **Добыча сырой нефти**  
 Организационно - правовая форма / форма собственности **открытое акционерное общество/частная собственность**  
 Единица измерения: **тыс. руб.**  
 Местонахождение (адрес): **628464, Российская Федерация, Тюменская область, Ханты-Мансийский автономный округ-Югра, г.Радужный, 2 микрорайон, д.21**


Форма по ОКУД \_\_\_\_\_  
 Дата (число, месяц, год) **31 12 2012**  
 по ОКПО **05794051**  
 ИНН **8609000160**  
 по ОКВЭД **11.10.11**  
 по ОКОПФ/ОКФС **47/16**  
 по ОКЕИ **384**

Коды		
0710001		
31	12	2012
05794051		
8609000160		
11.10.11		
47/16		
384		

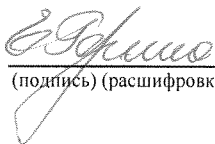
Пояс- нения	Наименование показателя	Код показателя	На 31 декабря 2012 г.	На 31 декабря 2011 г.	На 31 декабря 2010 г.
1	2	3	4	5	6
	<b>АКТИВ</b>				
	<b>1. ВНЕОБОРОТНЫЕ АКТИВЫ</b>				
	Нематериальные активы	1110	17	23	4
	в том числе:				
	Незавершенные капитальные вложения в исключительные права	1111	-	-	-
	Результаты исследований и разработок	1120	-	-	-
	Нематериальные поисковые активы	1130	-	-	-
	Материальные поисковые активы	1140	-	-	-
п.1	Основные средства	1150	18 847 299	16 395 284	14 156 173
п.1	в том числе:				
п.1	Незавершенные капитальные вложения	1151	1 717 131	1 260 661	809 711
	Доходные вложения в материальные ценности	1160	-	-	-
п.2	Финансовые вложения	1170	370 000	370 194	370 368
	Отложенные налоговые активы	1180	421 064	348 514	442 047
п.3	Прочие внеоборотные активы	1190	618 009	588 253	381 716
	Итого по разделу I	1100	<b>20 256 389</b>	<b>17 702 268</b>	<b>15 350 308</b>
	<b>II. ОБОРОТНЫЕ АКТИВЫ</b>				
	Запасы	1210	173 109	224 000	222 319
	Налог на добавленную стоимость по приобретенным ценностям	1220	185 766	271 342	63 979
п.5.1	Дебиторская задолженность	1230	3 184 031	5 284 036	4 761 180
	в том числе:				
	Платежи по которой ожидаются более чем через 12 месяцев после отчетной даты	1231	19 977	16 624	12 127
	Платежи по которой ожидаются в течение 12 месяцев после отчетной даты	1232	3 164 054	5 267 412	4 749 053
	Финансовые вложения (за исключением денежных эквивалентов)	1240	-	-	1 000
п.6	Денежные средства и денежные эквиваленты	1250	675	1 266	2 363
	Прочие оборотные активы	1260	10 646	7 454	16 450
	Итого по разделу II	1200	<b>3 554 227</b>	<b>5 788 098</b>	<b>5 067 291</b>
	<b>БАЛАНС</b>	1600	<b>23 810 616</b>	<b>23 490 366</b>	<b>20 417 599</b>

Форма 0710001 с.2					
Пояснения	Наименование показателя	Код показателя	На 31 декабря 2012 г.	На 31 декабря 2011 г.	На 31 декабря 2010 г.
	<b>ПАССИВ</b>				
	<b>III. КАПИТАЛ И РЕЗЕРВЫ</b>				
п.7.1	Уставный капитал (складочный капитал, уставный фонд, вклады товарищей)	1310	2 397	2 397	2 397
	Собственные акции, выкупленные у акционеров	1320	-	-	-
п.7.3	Переоценка внеоборотных активов	1340	2 190 961	2 207 569	2 257 377
п.7.3	Добавочный капитал (без переоценки)	1350	-	-	-
п.7.2	Резервный капитал	1360	360	360	360
	Нераспределенная прибыль (непокрытый убыток)	1370	14 895 508	13 851 430	13 045 014
	<b>Итого по разделу III</b>	<b>1300</b>	<b>17 089 226</b>	<b>16 061 756</b>	<b>15 305 148</b>
	<b>IV. ДОЛГОСРОЧНЫЕ ОБЯЗАТЕЛЬСТВА</b>				
	Заемные средства	1410	-	-	-
	Отложенные налоговые обязательства	1420	1 241 300	798 185	711 474
п.12	Оценочные обязательства	1430	789 648	878 245	758 255
	Прочие обязательства	1450	-	-	-
	<b>Итого по разделу IV</b>	<b>1400</b>	<b>2 030 948</b>	<b>1 676 430</b>	<b>1 469 729</b>
	<b>V. КРАТКОСРОЧНЫЕ ОБЯЗАТЕЛЬСТВА</b>				
	Заемные средства	1510	-	-	-
п.5.2	Кредиторская задолженность	1520	4 045 171	5 445 857	3 196 627
	Доходы будущих периодов	1530	75 743	76 442	75 883
п.12	Оценочные обязательства	1540	569 528	229 881	370 212
	Прочие обязательства	1550	-	-	-
	<b>Итого по разделу V</b>	<b>1500</b>	<b>4 690 442</b>	<b>5 752 180</b>	<b>3 642 722</b>
	<b>БАЛАНС</b>	<b>1700</b>	<b>23 810 616</b>	<b>23 490 366</b>	<b>20 417 599</b>

Заместитель генерального директора по ПУЭДиК  
ОАО "Варьеганнефтегаз"  
дов.№307 от 28.12.2012г.

  
О.Н.Асташкин  
(подпись) (расшифровка подписи)

Заместитель регионального финансового директора  
РУЦ в г.Нижевартонск ООО "ТНК-ВР Бизнессервис"  
по дов.№266 от 27.12.2012г.

 Е.Н.Горина  
(подпись) (расшифровка подписи)

"3" апреля 2013г.

**Отчет о финансовых результатах  
за 2012 г.**

Организация **ОАО "Варьеганнефтегаз"**

Идентификационный номер налогоплательщика

Вид экономической деятельности **Добыча сырой нефти**

Организационно - правовая форма / форма собственности

**открытое акционерное общество/частная собственность**

Единица измерения **тыс. руб.**

Форма по ОКУД

Дата (число, месяц, год)

по ОКПО

ИНН

по ОКВЭД

по ОКОПФ/ОКФС

по ОКЕИ

Коды

0710002

31 12 2012

05794051

8609000160

11.10.11


47/16

384


Пояснения	Наименование показателя	Код показателя	за 2012 г.	За 2011 г.
	Выручка	2110	21 681 406	22 976 462
п.6	Себестоимость продаж	2120	(17 162 796)	(18 650 870)
п.6	в том числе затраты на освоение природных ресурсов на месторождениях с неподтвержденной коммерческой целесообразностью добычи	2121	-	-
	Валовая прибыль (убыток)	2100	<b>4 518 610</b>	<b>4 325 592</b>
п.6	Коммерческие расходы	2210	(673 993)	(1 081 849)
п.6	Управленческие расходы	2220	(2 359 143)	(2 342 223)
п.6	в том числе затраты на освоение природных ресурсов на месторождениях с неподтвержденной коммерческой целесообразностью добычи	2221	-	-
	<b>Прибыль(убыток) от продаж</b>	2200	<b>1 485 474</b>	<b>901 520</b>
	Доходы от участия в других организациях	2310	-	-
	Проценты к получению	2320	9	46
	Проценты к уплате	2330	-	-
пп.3,4,5,7	Прочие доходы	2340	150 340	336 686
пп.3,4,5,7	Прочие расходы	2350	(343 013)	(334 759)
	<b>Прибыль (убыток) до налогообложения</b>	2300	<b>1 292 810</b>	<b>903 493</b>
	Текущий налог на прибыль	2410	-	(62 721)
	в том числе:			
	Постоянные налоговые обязательства (активы)	2421	90 564	59 037
	Изменение отложенных налоговых обязательств	2430	(333 628)	(267 867)
	Изменение отложенных налоговых активов	2450	36 214	126 992
	Прочее	2460	32 074	56 711
	в том числе:			
	Налог на прибыль прошлых лет	2461	84 647	117 348
	Доходы и расходы по ОНА прошлых лет	2462	36 336	(220 525)
	Доходы и расходы по ОНО прошлых лет	2463	(109 486)	181 157
	<b>Чистая прибыль (убыток)</b>	2400	<b>1 027 470</b>	<b>756 608</b>

Пояснения	Наименование показателя	Код показателя	за 2012 г.	За 2011 г.
	СПРАВОЧНО			
	Результат от переоценки внеоборотных активов, не включаемый в чистую прибыль (убыток) периода	2510	-	-
	Результат от прочих операций, не включаемый в чистую прибыль (убыток) периода	2520	-	-
	Совокупный финансовый результат периода	2500	1 027 470	756 608
	Базовая прибыль (убыток) на акцию	2900	0,057	0,042
	Разводненная прибыль (убыток) на акцию	2910	-	-

Заместитель генерального директора по  
ПУЭДиК ОАО "Варьеганнефтегаз"  
дов.№307 от 28.12.2012г.

  
О.Е. Асташкин  
(подпись) (расшифровка подписи)

Заместитель регионального финансового директора  
РУЦ в г. Нижневартовск ООО "ТНК-ВР Бизнессервис"  
по дов.№266 от 27.12.2012г.

  
Е.Н. Горина  
(подпись) (расшифровка подписи)

№ 3 04 2013г.

**Отчет об изменениях капитала**  
**за 2012 г.**

Организация **ОАО "Варьеганнефтегаз"**  
Идентификационный номер налогоплательщика  
Вид экономической деятельности **Добыча сырой нефти**  
Организационно - правовая форма / форма собственности **открытое акционерное общество/частная собственность**  
Единица измерения **тыс.руб.**

Форма по ОКУД  
Дата (число, месяц, год)  
по ОКПО  
ИНН  
по ОКВЭД  
по ОКОПФ/ОКФС  
по ОКЕИ

Коды		
0710003		
31	12	2012
05794051		
8609000160		
11.10.11		
47/16		
384		

**1. Движение капитала**

Наименование показателя	Код	Уставный капитал	Собственный капитал, выкупленный у акционеров	Добавочный капитал	Резервный капитал	Нераспределенная прибыль (непокрытый убыток)	Итого
1	2	3	4	5	6	7	8
<b>Величина капитала на 31 декабря 2010 г.</b>	<b>3100</b>	2 397	-	2 257 377	360	13 045 014	15 305 148
<b>2011 г.</b>							
Увеличение капитала - всего:	3210	-	-	-	-	756 608	756 608
в том числе:							
чистая прибыль	3211	x	x	x	x	756 608	756 608
переоценка имущества	3212	x	x	x	x	-	-
доходы, относящиеся непосредственно на увеличение капитала	3213	x	x	-	x	-	-
дополнительный выпуск акций	3214	-	-	-	x	x	-
увеличение номинальной стоимости акций	3215	-	-	-	x	x	-
реорганизация юридического лица	3216	-	-	-	-	-	-
размещение ранее выкупленных собственных акций	3217	-	-	-	-	-	-
Уменьшение капитала - всего:	3220	-	-	-	-	-	-
в том числе:							
убыток	3221	x	x	x	x	-	-
переоценка имущества	3222	x	x	-	x	-	-
расходы, относящиеся непосредственно на уменьшение капитала	3223	x	x	-	x	-	-
уменьшение номинальной стоимости акций	3224	-	-	-	x	-	-
уменьшение количества акций - ликвидация	3225	-	-	-	x	-	-
реорганизация юридического лица	3226	-	-	-	-	-	-
дивиденды	3227	x	x	x	x	-	-
выкуп собственных акций	3228	-	-	-	-	-	-
Изменение добавочного капитала	3230	x	x	49 808	-	49 808	x
Изменение резервного капитала	3240	x	x	x	-	-	x
<b>Величина капитала на 31 декабря 2011 г.</b>	<b>3200</b>	2 397	-	2 207 569	360	13 851 430	16 061 756
<b>2012 г.</b>							
Увеличение капитала - всего:	3310	-	-	-	-	1 027 470	1 027 470
в том числе:							
чистая прибыль	3311	x	x	x	x	1 027 470	1 027 470
переоценка имущества	3312	x	x	-	x	-	-
доходы, относящиеся непосредственно на увеличение капитала	3313	x	x	-	x	-	-
дополнительный выпуск акций	3314	-	-	-	x	x	-
увеличение номинальной стоимости акций	3315	-	-	-	x	x	-
реорганизация юридического лица	3316	-	-	-	-	-	-
размещение ранее выкупленных собственных акций	3317	-	-	-	-	-	-
Уменьшение капитала - всего:	3320	-	-	-	-	-	-
в том числе:							
убыток	3321	x	x	x	x	-	-
переоценка имущества	3322	x	x	-	x	-	-
расходы, относящиеся непосредственно на уменьшение капитала	3323	x	x	-	x	-	-
уменьшение номинальной стоимости акций	3324	-	-	-	x	-	-
уменьшение количества акций	3325	-	-	-	x	-	-
реорганизация юридического лица	3326	-	-	-	-	-	-
дивиденды	3327	x	x	x	x	-	-
выкуп собственных акций	3328	-	-	-	-	-	-
Изменение добавочного капитала	3330	x	x	(16 608)	-	16 608	x
Изменение резервного капитала	3340	x	x	x	-	-	x
<b>Величина капитала на 31 декабря 2012 г.</b>	<b>3300</b>	2 397	-	2 190 961	360	14 895 508	17 089 226


## 2. Корректировка в связи с изменением учетной политики и исправления ошибок

Наименование показателя	Код	На 31 декабря 2010 г	Изменения капитала за 2011 г.		На 31 декабря 2011 г
			за счет чистой прибыли (убытка)	за счет иных факторов	
1	2	3	4	5	6
<b>Капитал - всего</b>					
до корректировок	3400	15 261 544	664 259	-	15 925 803
корректировка в связи с: изменением учетной политики	3410	(145 895)	(82 606)	-	(228 501)
исправлением ошибок	3420	189 499	174 955	-	364 454
после корректировок	3500	15 305 148	756 608	-	16 061 756
в том числе:					
нераспределенная прибыль (непокрытый убыток):	3401	13 001 410	664 259	49 808	13 715 477
корректировка в связи с: изменением учетной политики	3411	(145 895)	(82 606)	-	(228 501)
исправлением ошибок	3421	189 499	174 955	-	364 454
после корректировок	3501	13 045 014	756 608	49 808	13 851 430
другие статьи капитала, по которым осуществлены корректировки: (по статьям)					
до корректировок	3402	2 260 134	-	(49 808)	2 210 326
корректировка в связи с: изменением учетной политики	3412	-	-	-	-
исправлением ошибок	3422	-	-	-	-
после корректировок	3502	2 260 134	-	(49 808)	2 210 326

## 3. Чистые активы

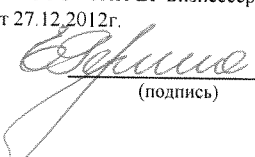
Наименование показателя	Код	На 31 декабря 2012 г.	На 31 декабря 2011 г.	На 31 декабря 2010 г.
1	2	3	4	5
Чистые активы	3600	17 164 969	16 138 198	15 381 031

Заместитель генерального директора по  
ПУЭДиК ОАО "Варьганнефтегаз"  
дов. №307 от 28.12.2012г.

  
О.Н.Асташкин  
(подпись) (расшифровка подписи)

" 3 " 04 2013г.

Заместитель регионального финансового директора РУЦ в  
г. Нижневартовск ООО "ТНК-ВР Бизнессервис"  
по дов. №266 от 27.12.2012г.

  
Е.Н.Горина  
(подпись) (расшифровка подписи)

**Отчет о движении денежных средств  
за 2012 г.**

Организация: **ОАО "Варьеганнефтегаз"**  
 Идентификационный номер налогоплательщика  
 Вид экономической деятельности **Добыча сырой нефти**  
 Организационно - правовая форма / форма собственности  
**открытое акционерное общество/частная собственность**  
 Единица измерения: **тыс. руб.**

Форма по ОКУД  
 Дата (число, месяц, год)  
 по ОКПО  
 ИНН  
 по ОКВЭД  
 по ОКОПФ/ОКФС  
 по ОКЕИ

Коды		
0710004		
31	12	2012
05794051		
8609000160		
11.10.11		
47/16		
384		

Наименование показателя	Код	за 2012 г.	За 2011 г.
<b>Денежные потоки от текущих операций</b>			
Поступления - всего	4110	21 849 928	21 701 263
в том числе:			
от продажи продукции, товаров, работ и услуг	4111	21 834 456	21 560 316
арендных платежей, лицензионных платежей, роялти, комиссионных и иных аналогичных платежей	4112	8 520	-
от перепродажи финансовых вложений	4113	-	-
от возврата налога на прибыль	4114	-	-
прочие поступления	4119	6 952	140 947
Платежи - всего	4120	(17 004 621)	(18 108 548)
в том числе: поставщикам (подрядчикам) за сырье, материалы, работы, услуги	4121	(6 124 376)	(6 973 605)
в связи с оплатой труда работников	4122	(1 191 817)	(1 219 808)
процентов по долговым обязательствам	4123		(100)
налога на прибыль организаций	4124	(7 836)	(6 906)
поисковые затраты	4128	-	-
прочие платежи	4129	(9 680 592)	(9 908 129)
<b>Сальдо денежных потоков от текущих операций</b>	<b>4100</b>	<b>4 845 307</b>	<b>3 592 715</b>
<b>Денежные потоки от инвестиционных операций</b>			
Поступления - всего	4210	-	166 707
в том числе:			
от продажи внеоборотных активов (кроме финансовых вложений)	4211	-	166 707
от продажи акций других организаций (долей участия)	4212	-	-
от возврата предоставленных займов, от продажи долговых ценных бумаг (прав требования денежных средств к другим лицам)	4213	-	-
дивидендов, процентов по долговым финансовым вложениям и аналогичных поступлений от долевого участия в других организациях	4214	-	-
прочие поступления	4219	-	-



Наименование показателя	Код	за 2012 г.	За 2011 г.
Платежи - всего	4220	(4 845 816)	(3 760 519)
в том числе:			
в связи с приобретением, созданием, модернизацией, реконструкцией и подготовкой к использованию внеоборотных активов	4221	(4 845 816)	(3 760 519)
в связи с приобретением акций других организаций (долей участия)	4222	-	-
в связи с приобретением долговых ценных бумаг (прав требования денежных средств к другим лицам), предоставление займов другим лицам	4223	-	-
процентов по долговым обязательствам, включаемым в стоимость инвестиционного актива	4224	-	-
поисковые активы	4228	-	-
прочие платежи	4229	-	-
<b>Сальдо денежных потоков от инвестиционных операций</b>	<b>4200</b>	<b>(4 845 816)</b>	<b>(3 593 812)</b>
<b>Денежные потоки от финансовых операций</b>			
Поступления - всего	4310	-	-
в том числе:			
получение кредитов и займов	4311	-	-
денежных вкладов собственников (участников)	4312	-	-
от выпуска акций, увеличения долей участия	4313	-	-
от выпуска облигаций, векселей и других долговых ценных бумаг и др.	4314	-	-
прочие поступления	4319	-	-
Платежи - всего	4320	(82)	-
в том числе:			
собственникам (участникам) в связи с выкупом у них акций (долей участия) организации или их выходом из состава участников	4321	-	-
на уплату дивидендов и иных платежей по распределению прибыли в пользу собственников (участников)	4322	(82)	-
в связи с погашением (выкупом) векселей и других долговых ценных бумаг, возврат кредитов и займов	4323	-	-
налога на прибыль организаций от дивидендов	4324	-	-
прочие платежи	4329	-	-
<b>Сальдо денежных потоков от финансовых операций</b>	<b>4300</b>	<b>(82)</b>	<b>-</b>
<b>Сальдо денежных потоков за отчетный период</b>	<b>4400</b>	<b>(5 91)</b>	<b>(1 097)</b>
<b>Остаток денежных средств и денежных эквивалентов на начало отчетного периода</b>	<b>4450</b>	<b>1 266</b>	<b>2 363</b>
<b>Остаток денежных средств и денежных эквивалентов на конец отчетного периода</b>	<b>4500</b>	<b>675</b>	<b>1 266</b>
Величина влияния изменений курса иностранной валюты по отношению к рублю	4490	-	-

Заместитель генерального директора по ПУЭДик ОАО  
"Варьеганнефтегаз"  
дов.№307 от 28.12.2012г.

О.Н.Асташкин

(подпись)

(расшифровка подписи)

Заместитель регионального финансового  
директора РУЦ в г.Нижневартовск ООО "ТНК-ВР  
Бизнессервис"  
по дов.№266 от 27.12.2012г.

Е.Н.Горина

(подпись) (расшифровка подписи)

" 3 " 04 2013г.

**Пояснения к бухгалтерскому балансу и отчету о финансовых результатах**  
за 2012 г.

Организация  
Идентификационный номер налогоплательщика  
Вид экономической деятельности  
Организационно - правовая форма / форма собственности  
открытое акционерное общество/частная собственность  
Единица измерения: тыс. руб.

**ОАО "Варьганнефтегаз"**

Добыча сырой нефти

форма / форма собственности

открытое акционерное общество/частная собственность

Единица измерения: тыс. руб.

Форма по ОКУД	Коды
Дата (число, месяц, год)	31 12 2012
по ОКПО	05794051
ИНН	8609000160
по ОКВЭД	11.10.11
по КОПФ/ОКФС	47/16
по ОКЕИ	384

**1. Нематериальные активы и расходы на научно-исследовательские, опытно-конструкторские и технологические работы (НИОКР)**

Наименование показателя	Код	Период	На начало года		Изменения за период						На конец периода	
			первоначальная стоимость	накопленная амортизация и убыток от обесценения	поступило	первоначальная стоимость	выбыло	накопленная амортизация и убыток от обесценения	начислено амортизации	убыток от обесценения	первоначальная стоимость	накопленная амортизация и убыток от обесценения
<b>1</b>	<b>2</b>	<b>3</b>	<b>4</b>		<b>6</b>	<b>8</b>		<b>10</b>	<b>11</b>	<b>12</b>	<b>13</b>	
<b>Нематериальные активы - всего</b>	5100	за 2012 г.	58	(35)	-	-	(6)	-	-	-	58	(41)
	5110	за 2011 г.	35	(31)	23	-	(4)	-	-	-	58	(35)
	5101	за 2012 г.	58	(35)	-	-	(6)	-	-	-	58	(41)
в том числе:												
Объекты интеллектуальной собственности (исключительные права на результаты интеллектуальной собственности)	5111											
		за 2011 г.	35	(31)	23	-	(4)	-	-	-	58	(35)
	51011	за 2012 г.	-	-	-	-	-	-	-	-	-	-
изобретение, промышленный образец, полезную модель	51111											
		за 2011 г.	-	-	-	-	-	-	-	-	-	-
	51012	за 2012 г.	-	-	-	-	-	-	-	-	-	-
у правообладателя на программы ЭВМ, базы данных	51112											
		за 2011 г.	-	-	-	-	-	-	-	-	-	-
	51013	за 2012 г.	-	-	-	-	-	-	-	-	-	-
у правообладателя на топологии интегральных микросхем	51113											
		за 2011 г.	-	-	-	-	-	-	-	-	-	-
у владельца на товарный знак обслуживания, наименование места происхождения товаров	51014		58	(35)	-	-	(6)	-	-	-	58	(41)
	51114	за 2011 г.	35	(31)	23	-	(4)	-	-	-	58	(35)
	5102	за 2012 г.	-	-	-	-	-	-	-	-	-	-
	5112	за 2011 г.	-	-	-	-	-	-	-	-	-	-
Деловая репутация	5103	за 2012 г.	-	-	-	-	-	-	-	-	-	-

Наименование показателя	Код	Период	На начало года		поступило	выбыло		Изменения за период		пероценка		На конец периода	
			первоначальная стоимость	накопленная амортизация и убыток от обесценения		первоначальная стоимость	накопленная амортизация и убыток от обесценения	Начислено и амортизация	Убыток от обесценения	первоначальная стоимость	накопленная амортизация	первоначальная стоимость	накопленная амортизация и убыток от обесценения
1	2	3	4		6	8		10		11	12	13	
(вид нематериальных активов)	5113	за 2011 г.	-	-	-	-	-	-	-	-	-	-	-
	5104	за 2012 г.	-	-	-	-	-	-	-	-	-	-	-
Прочие	5114	за 2011 г.	-	-	-	-	-	-	-	-	-	-	0

1.2. Первоначальная стоимость нематериальных активов, созданных самой организацией

Наименование показателя	Код	На 31 декабря 2012 г.	На 31 декабря 2011 г.	На 31 декабря 2010 г.
Всего	5120			
в том числе:				
Объекты интеллектуальной собственности (исключительные права на результаты интеллектуальной собственности)	5121	-	-	-
Прочие	5122	-	-	-

### 1.3. Нематериальные активы с полностью погашенной стоимостью

Наименование показателя	Код	На 31 декабря 2012 г.	На 31 декабря 2011 г.	На 31 декабря 2010 г.
Всего	5130	-	-	-
Объекты интеллектуальной собственности (исключительные права на результаты интеллектуальной собственности)	5131	-	-	-
Деловая репутация	5132	-	-	-
Прочие	5133	-	-	-

### 1.4. Наличие и движение результатов НИОКР

Наименование показателя	Код	Период	На начало года		Изменения за период					На конец периода	
			первоначальная стоимость	часть стоимости, списанной на расходы	Поступило	выбыло		часть стоимости, списанной на расходы за период	первоначальная стоимость	часть стоимости, списанной на расходы	
1	2	3	4	5	6	7	8	9	10	11	
НИОКР - всего в том числе:	5140	за 2012 г.	-	(-)	-	(-)	-	(-)	(-)	-	(-)
	5150	за 2011 г.	-	(-)	-	(-)	-	(-)	(-)	-	(-)
		за 2012 г.	-	(-)	-	(-)	-	(-)	(-)	-	(-)
		за 2011 г.	-	(-)	-	(-)	-	(-)	(-)	-	(-)
(объект, группа объектов)		за 2012 г.	-	(-)	-	(-)	-	(-)	(-)	-	(-)
		за 2011 г.	-	(-)	-	(-)	-	(-)	(-)	-	(-)
(объект, группа объектов)			-	(-)	-	(-)	-	(-)	(-)	-	(-)

1.5. Незаконченные и неоформленные НИОКР и незаконченные операции по приобретению нематериальных активов

Наименование показателя	Код	Период	На начало года	Изменения за период			На конец периода
				затраты за период	списано затрат как не давших положительного результата	принято к учету в качестве нематериальных активов или НИОКР	
<b>Затраты по незаконченным исследованиям и разработкам - всего</b>	5160	за 2012 г.	-	-	-	-	-
в том числе:	5170	за 2011 г.	-	-	-	-	-
(объект, группа объектов)		за 2012 г.	-	-	-	-	-
		за 2011 г.	-	-	-	-	-
		за 2012 г.	-	-	-	-	-
		за 2011 г.	-	-	-	-	-
(объект, группа объектов)			-	-	-	-	-
и т.д.			-	-	-	-	-
<b>незаконченные операции по приобретению нематериальных активов - всего</b>	5180	за 2012 г.	-	-	-	-	-
в том числе:	5190	за 2011 г.	-	-	-	-	-
		за 2012 г.	-	-	-	-	-
		за 2011 г.	-	-	-	-	-
		за 2012 г.	-	-	-	-	-
(объект, группа объектов)		за 2011 г.	-	-	-	-	-

## 2. Основные средства

### 2.1. Наличие и движение основных средств

Наименование показателя	Код	Период	На начало года		Изменения за период						На конец периода	
			первоначальная стоимость	накопленная амортизация	Поступило	выбыло		Начислено амортизации	переоценка		первоначальная стоимость	накопленная амортизация
						первоначальная стоимость	накопленная амортизация		первоначальная стоимость	накопленная амортизация		
1	2	3	4	5	6	7	8	9	10	11	12	13
<b>Основные средства (без учета доходных вложений в материальные ценности) - всего</b>	5200	за 2012 г.	28 642 249	(13 507 626)	4 255 286	(561 727)	529 914	(2 227 928)	-	-	32 335 808	(15 205 640)
в том числе:												
земельные участки и объекты природопользования	5210	за 2011 г.	25 299 542	(11 953 080)	3 857 804	(515 097)	463 159	(2 017 705)	-	-	28 642 249	(13 507 626)
	5201	за 2012 г.	-	-	-	-	-	-	-	-	-	-
	5211	за 2011 г.	-	-	-	-	-	-	-	-	-	-
	5202	за 2012 г.	664 605	(206 263)	4 638	(13 408)	9 316	(29 499)	-	-	655 835	(226 446)
Здания	5212	за 2011 г.	666 822	(189 108)	11 074	(13 291)	12 660	(29 815)	-	-	664 605	(206 263)
Сооружения и передаточные устройства	5203	за 2012 г.	23 028 934	(10 055 023)	3 491 581	(16 863)	8 754	(1 589 990)	-	-	26 503 652	(11 636 259)
	5213	за 2011 г.	19 864 389	(8 782 263)	3 227 917	(63 372)	43 725	(1 316 485)	-	-	23 028 934	(10 055 023)
	5204	за 2012 г.	4 781 722	(3 126 469)	738 835	(510 585)	494 171	(590 852)	-	-	5 009 972	(3 223 150)
Машины и оборудование	5214	за 2011 г.	4 552 981	(2 826 305)	600 610	(371 869)	350 709	(650 873)	-	-	4 781 722	(3 126 469)
	5205	за 2012 г.	29 602	(17 357)	240	(4 567)	3 010	(3 417)	-	-	25 275	(17 764)
Транспортные средства	5215	за 2011 г.	75 595	(54 788)	3 851	(49 844)	40 950	(3 519)	-	-	29 602	(17 357)
	5206	за 2012 г.	43 202	(32 525)	1 537	(3 040)	2 990	(4 423)	-	-	41 699	(33 958)
Производственный и хозяйственный инвентарь	5216	за 2011 г.	40 465	(30 677)	6 697	(3 960)	3 511	(5 359)	-	-	43 202	(32 525)
	5207	за 2012 г.	94 184	(69 989)	18 455	(13 264)	11 673	(9 747)	-	-	99 375	(68 063)
Другие виды основных средств	5217	за 2011 г.	99 290	(69 939)	7 655	(12 761)	11 604	(11 654)	-	-	94 184	(69 989)
<b>Учтено в составе доходных вложений в материальные ценности - всего</b>	5220	за 2012 г.	-	-	-	-	-	-	-	-	-	-
в том числе:												
Имущество для передачи в лизинг	5230	за 2011 г.	-	-	-	-	-	-	-	-	-	-
	5221	за 2012 г.	-	-	-	-	-	-	-	-	-	-
Имущество, предоставляемое по договору проката	5231	за 2011 г.	-	-	-	-	-	-	-	-	-	-
	5222	за 2012 г.	-	-	-	-	-	-	-	-	-	-
	5232	за 2011 г.	-	-	-	-	-	-	-	-	-	-

2.2. Незавершенные капитальные вложения

Наименование показателя	Код	Период	На начало года	Изменение за период			На конец периода
				заграты за период	списано	принято к учету в качестве основных средств или увеличена стоимость	
1	2	3	4	5	6	7	8
Незавершенное строительство и незаконченные операции по приобретению, модернизации и т.д. основных средств - всего	5 240	за 2012 г.	1 260 661	4 737 944	(30 349)	(4 251 125)	1 717 131
Вложения в земельные участки и объекты природопользования	5 250	за 2011 г.	809 711	4 758 355	(482 769)	(3 824 636)	1 260 661
	5 242	за 2012 г.	-	-	-	-	-
	5 252	за 2011 г.	-	-	-	-	-
Вложения в объекты бурения	5 243	за 2012 г.	148 616	685 584	( 675)	( 449 196)	384 329
Вложения в объекты строительства	5 253	за 2011 г.	159 225	1 268 811	( 130 316)	( 1 149 104)	148 616
	5 244	за 2012 г.	587 817	1 736 603	( 17 266)	( 1 166 198)	1 140 956
Вложения в объекты реконструкции (модернизации)	5 254	за 2011 г.	355 106	1 140 407	( 260 295)	( 647 401)	587 817
	5 245	за 2012 г.	130 853	566 895	( 12 408)	( 628 243)	57 097
Вложения в приобретение готовых основных средств	5 255	за 2011 г.	152 170	248 936	( 92 135)	( 178 118)	130 853
	5 246	за 2012 г.	97 236	1 391 873	-	( 1 400 474)	88 635
Вложения в приобретение объектов незавершенного строительства	5 256	за 2011 г.	57 671	1 806 219	-	( 1 766 654)	97 236
	5 247	за 2012 г.	-	-	-	-	-
Вложения в приобретение прочих объектов основных средств и НМА	5 257	за 2011 г.	-	-	-	-	-
	5 248	за 2012 г.	-	-	-	-	-
	5 258	за 2011 г.	-	-	-	-	-
Зарезка боковых стволов эксплуатационных скважин	5 249	за 2012 г.	296 139	356 989	( 23)	-	-
	5 259	за 2011 г.	85 539	293 959	-	( 83 359)	296 139

**2.3. Изменение стоимости основных средств в результате достройки, дооборудования, реконструкции и частичной ликвидации**

Наименование показателя	Код	за 2012 г.	За 2011 г.
<b>Увеличение стоимости объектов основных средств в результате достройки, дооборудования, реконструкции - всего</b>	5260	628 243	178 118
в том числе:			
Земельные участки и объекты природопользования	5261	-	-
Здания	5262	148	-
Сооружения и передаточные устройства	5263	622 963	169 515
Машины и оборудование	5264	5 132	8 603
Транспортные средства	5265	-	-
Другие виды основных средств	5266	-	-
<b>Уменьшение стоимости объектов основных средств в результате частичной ликвидации - всего</b>	5270	(103 058)	(58 918)
в том числе:			
Земельные участки и объекты природопользования	5271	-	-
Здания	5272	-	-
Сооружения и передаточные устройства	5273	(468)	-
Машины и оборудование	5274	(102 590)	(58 918)
Транспортные средства	5275	-	-
Производственный и хозяйственный инвентарь	5276	-	-
Другие виды основных средств	5277	-	-



#### 2.4. Иное использование основных средств

Наименование показателя	Код	На 31 декабря 2012 г.	На 31 декабря 2011 г.	На 31 декабря 2010 г.
Переданные в аренду основные средства, числящихся на балансе	5280	76 313	219 667	284 722
Переданные в аренду основные средства, числящихся за балансом	5281	-	-	-
Полученные в аренду основные средства, числящихся на балансе	5282	-	-	-
Полученные в аренду основные средства, числящихся за балансом	5283	1 059 404	933 734	1 707 737
Объекты недвижимости, принятые в эксплуатацию и фактически используемые, находящиеся в процессе государственной регистрации	5284	111 759	-	26 066
Основные средства, переведенные на консервацию	5285	781 204	897 906	499 295
Иное использование основных средств (зalog и др.)	5286	399 403	560 487	1 444 414

### 3. Финансовые вложения

#### 3.1. Наличие и движение финансовых вложений

Наименование показателя	Код	Период	На начало года		Изменения за период					На конец периода	
			первоначальная стоимость	накопленная корректировка	поступило	выбыло		начислено процентов (включая доведение первоначальной стоимости до номинальной)	текущей рыночной стоимости (убытков от обесценения)	первоначальная стоимость	накопленная корректировка
						первоначальная стоимость	накопленная корректировка				
I	2	3	4	5	6	8	9	10	11	12	
<b>Долгосрочные - всего</b>	<b>5301</b>	за 2012 г.	370 800	( 606)	-	(800)	606	-	-	370 000	-
	<b>5311</b>	за 2011 г.	370 800	( 432)	-	-	309	( 483)	( 483)	370 800	( 606)
в том числе:	53021	за 2012 г.	370 800	( 606)	-	(800)	606	-	-	370 000	-
Вклады в уставные (складочные) капиталы других организаций - всего	53121	за 2011 г.	370 800	( 432)	-	-	309	( 483)	( 483)	370 800	( 606)
Государственные и муниципальные ценные бумаги (облигации) и Ценные бумаги других организаций (облигации и векселя)	53022	за 2012 г.	-	-	-	-	-	-	-	-	-
	53122	за 2011 г.	-	-	-	-	-	-	-	-	-
Предоставленные займы	53031	за 2012 г.	-	-	-	-	-	-	-	-	-
	53131	за 2011 г.	-	-	-	-	-	-	-	-	-
Депозитные вклады	53032	за 2012 г.	-	-	-	-	-	-	-	-	-
	53132	за 2011 г.	-	-	-	-	-	-	-	-	-
Прочие (вклады в СД, права требования, прочие)	5304	за 2012 г.	-	-	-	-	-	-	-	-	-
	5314	за 2011 г.	-	-	-	-	-	-	-	-	-
<b>Краткосрочные - всего</b>	<b>5305</b>	за 2012 г.	-	-	-	-	-	-	-	-	-
	<b>5315</b>	за 2011 г.	1 000	-	-	( 1 000)	1 000	( 1 000)	( 1 000)	-	-
в том числе:	53061	за 2012 г.	-	-	-	-	-	-	-	-	-
Вклады в уставные (складочные) капиталы других организаций - всего	53161	за 2011 г.	-	-	-	-	-	-	-	-	-
Государственные и муниципальные ценные бумаги (облигации) и Ценные бумаги других организаций (облигации и векселя) - всего	53062	за 2012 г.	-	-	-	-	-	-	-	-	-
	53162	за 2011 г.	-	-	-	-	-	-	-	-	-

Наименование показателя	Код	Период	На начало года		Изменения за период						На конец периода	
			первоначальная стоимость	накопленная корректировка	поступило	выбыло		начислено процентов (включая доведение первоначальной стоимости до номинальной)	текущей рыночной стоимости(убы тков от обесценения)	первоначальная стоимость	накопленная корректировка	
						первоначальная стоимость	накопленная корректировка					
1	2	3	4	5	6	8	9	10	11	12		
Предоставленные займы	5307	за 2012 г.	-	-	-	-	-	-	-	-	-	
	5317	за 2011 г.	1 000	-	-	( 1 000)	1 000	-	( 1 000)	-	-	
	5308	за 2012 г.	-	-	-	-	-	-	-	-	-	
Депозитные вклады	5318	за 2011 г.	-	-	-	-	-	-	-	-	-	
	5309	за 2012 г.	-	-	-	-	-	-	-	-	-	
	5319	за 2011 г.	-	-	-	-	-	-	-	-	-	
Прочие (права требования, прочие)												
	5300	за 2012 г.	370 800	( 606)	-	( 800)	606	-	-	370 000	-	
	5310	за 2011 г.	371 800	( 432)	-	(1 000)	1 309	-	( 1 483)	370 800	( 606)	

### 3.2 Иное использование финансовых вложений

Наименование показателя	Код	На 31 декабря 2012 г.	На 31 декабря 2011 г.	На 31 декабря 2010 г.
<b>Финансовые вложения, находящиеся в залоге, - всего</b>	5320	-	-	-
Обеспечения обязательств и платежей полученные- прочие	5321	-	-	-
Финансовые вложения, переданные третьим лицам (кроме продажи), - всего	5325	-	-	-
в том числе:				
(группы, виды) при наличии	5326	-	-	-
Иное использование финансовых вложений	5329	-	-	-

### 4. Запасы

#### 4.1. Наличие и движение запасов

Наименование показателя	Код	Период	На начало года		Изменения за период					На конец периода	
			себесто- имость	величина резерва под снижение стоимости	поступления и затраты	выбыло		убытки от снижения стоимости	оборот запасов между их группами (видами)	себестоимость	величина резерва под снижение стоимости
						себестоимость	резерв под снижение стоимости				
1	2	3	4		6	8	9	10	11		
Запасы - всего	5400	за 2012 г.	234 082	(10 082)	15 193 519	(15 249 063)	4 540	113	x	178 538	(5 429)
	5420	за 2011 г.	230 787	(8 468)	18 034 835	(18 026 031)	5 621	(7 235)	x	234 082	(10 082)
	5401	за 2012 г.	78 035	(10 082)	402 172	(404 322)	4 540	113	(3 652)	72 233	(5 429)
	5421	за 2011 г.	81 170	(8 468)	479 307	(482 090)	5 621	(7 235)	(352)	78 035	(10 082)
затраты в незавершенном производстве	5402	за 2012 г.	-	-	-	-	-	-	-	-	-
	5422	за 2011 г.	-	-	-	-	-	-	-	-	-
готовая продукция и товары для перепродажи	5403	за 2012 г.	156 047	-	14 791 347	(12 485 003)	-	-	(2 356 086)	106 305	-
	5423	за 2011 г.	149 617	-	17 555 528	(12 998 960)	-	-	(4 544 629)	156 047	-

Наименование показателя	Код	Период	На начало года		Изменения за период					На конец периода		
			себесто- имость	величина резерва под снижение стоимости	поступления и затраты	выбыло			убытки от снижения стоимости	оборот запасов между их группами (видами)	себестоимость	величина резерва под снижение стоимости
						себестоимость	резерв под снижение стоимости					
1	2	3	4		6		8	9	10	11		
товары отгруженные	5404	за 2012 г.	-	-	-	(2 359 738)	-	-	2 359 738	-	-	
	5424	за 2011 г.	-	-	-	(4 544 981)	-	-	4 544 981	-	-	
	5405	за 2012 г.	-	-	-	-	-	-	-	-	-	
прочие запасы и затраты	5425	за 2011 г.	-	-	-	-	-	-	-	-	-	

4.2. Запасы в залоге

Наименование показателя	Код	На 31 декабря 2012 г.	На 31 декабря 2011 г.	На 31 декабря 2010 г.
<b>Запасы, неоплаченные на отчетную дату, -</b>				
<b>всего</b>	5440	7 862	-	-
в том числе:				
МПЗ для текущей деятельности (2001)	5441	3 673	-	-
МПЗ для капитальной деятельности (2002)	5442	2 538	-	-
ОС в пределах лимита (2301)	5443	1 651	-	-
<b>Запасы, находящиеся в залоге по договору, -</b>				
<b>всего</b>	5444	-	-	-

5. Дебиторская и кредиторская задолженность  
5.1. Наличие и движение дебиторской задолженности

Наименование показателя	Код строки	Период	Изменения за период											На конец периода	
			На начало года		поступление				выбыло				перевод из долго-в краткосрочную задолженность и наоборот		
			учтенная по условиям договора	величина резерва по сомнительным долгам	в результате хозяйственных операций (сумма долга по сделке операции)	причитающиеся проценты, штрафы и иные начисления	начисление резерва	погашение /реализация/ иное выбытие	списано на финансовый результат	восстановление резерва	Дебиторской задолженности	Резерва	учтенная по условиям договора	величина резерва по сомнительным долгам	
1	2	3	4	5	6	7	8	9	10	11	12	13	14	15	
Долгосрочная дебиторская задолженность - всего в том числе: расчеты с покупателями и заказчиками	5 501	за 2012 г.	24 144	(7 520)	330 723	-	(12 357)	(321 364)	( )	6 350	-	-	33 503	(13 526)	
	5 521	за 2011 г.	23 679	(11 552)	6 804	-	(2 409)	(6 339)	( )	6 441	-	-	24 144	(7 520)	
	5 502	за 2012 г.	-	-	-	-	-	-	-	-	-	-	-	-	
	5 522	за 2011 г.	-	-	-	-	-	-	-	-	-	-	-	-	
	5 503	за 2012 г.	-	-	-	-	-	-	-	-	-	-	-	-	
авансы выданные	5 523	за 2011 г.	-	-	-	-	-	-	-	-	-	-	-	-	
	5 504	за 2012 г.	24 144	(7 520)	330 723	-	(12 357)	(321 364)	-	6 350	-	-	33 503	(13 526)	
	5 524	за 2011 г.	23 679	(11 552)	6 804	-	(2 409)	(6 339)	-	6 441	-	-	24 144	(7 520)	
Краткосрочная дебиторская задолженность - всего в том числе: расчеты с покупателями и заказчиками	5 510	за 2012 г.	5 425 369	(5 389)	30 200 902	-	(483)	(32 456 593)	-	249	-	-	3 169 678	(5 624)	
	5 530	за 2011 г.	4 749 076	(23)	38 858 415	-	(3 776)	(38 334 690)	( 73)	1 663	-	-	5 272 801	(5 389)	
	5 511	за 2012 г.	5 405 754	(334)	28 435 701	-	-	(30 786 396)	-	334	-	-	3 055 059	-	
	5 531	за 2011 г.	4 603 333	-	36 845 521	-	(334)	(36 195 668)	-	-	-	-	5 253 186	(334)	
	5 512	за 2012 г.	2 314	-	1 479 887	-	(19)	(1 474 436)	-	19	-	-	7 765	-	
авансы выданные	5 532	за 2011 г.	407	-	1 649 309	-	-	(1 647 402)	-	-	-	-	2 314	-	
	5 513	за 2012 г.	2 222	-	132 642	-	-	(60 854)	-	-	-	-	74 010	-	
	5 533	за 2011 г.	75 137	-	24 542	-	-	(97 457)	-	-	-	-	2 222	-	
расчеты по налогам и сборам	5 514	за 2012 г.	15 079	(5 055)	152 672	-	(464)	(134 907)	-	(105)	-	-	32 844	(5 624)	
	5 534	за 2011 г.	70 199	(23)	339 043	-	(3 442)	(394 163)	( 73)	1 663	-	-	15 079	(5 055)	
	и т.д.														
Прочие и т.д.	5 500	за 2012 г.	5 449 513	(12 909)	30 534 087	-	(12 840)	(32 780 419)	-	6 598	x	-	3 203 181	(19 150)	
	5 520	за 2011 г.	4 772 755	(11 575)	39 017 787	-	(6 185)	(38 341 029)	( 73)	8 104	x	-	5 449 513	(12 909)	
Итого															

## 5.2. Просроченная дебиторская задолженность

Наименование показателя	Код	На 31 декабря 2012 г.		На 31 декабря 2011 г.		На 31 декабря 2010 г.	
		учтенная по условиям договора	балансовая стоимость	учтенная по условиям договора	балансовая стоимость	учтенная по условиям договора	балансовая стоимость
Всего	5 540	635	635	680	334	912	912
в том числе:							
покупателями и заказчиками	5 541	225	225	508	162	523	523
прочие дебитор	5 542	410	410	172	172	389	389

## 5.3. Наличие и движение кредиторской задолженности

Наименование показателя	Код	Период	Остаток на начало года	Изменения за период					Остаток на конец периода
				поступление		выбыло	перевод из долго-в краткосрочную задолженность		
				в результате хозяйственных операций (сумма долга	причитающиеся проценты, штрафы и иные			списано на финансовый	
1	2	3	4	5	6	7	8	9	10
Долгосрочная кредиторская задолженность - всего	5 551	за 2012 г.	-	-	-	-	-	-	-
	5 571	за 2011 г.	-	-	-	-	-	-	-
		за 2012 г.	-	-	-	-	-	-	-
		за 2011 г.	-	-	-	-	-	-	-
и т.д.									
Краткосрочная кредиторская задолженность - всего	5 560	за 2012 г.	5 445 857	30 686 227	-	(32 086 913)	-	-	4 045 171
	5 580	за 2011 г.	3 196 627	33 728 736	-	(31 479 251)	( 255)	-	5 445 857
	5 561	за 2012 г.	4 462 877	18 405 959	-	(20 029 212)	-	-	2 839 624
	5 581	за 2011 г.	2 188 503	21 387 144	-	(19 112 636)	( 134)	-	4 462 877
в том числе:	5 562	за 2012 г.	19 456	1 261 644	-	(1 256 025)	-	-	25 075
	5 582	за 2011 г.	26	1 442 011	-	(1 422 581)	-	-	19 456
поставщики и подрядчики									
задолженность перед персоналом организации									
задолженность перед государственными внебюджетными фондами	5 563	за 2012 г.	3 848	227 597	-	(219 327)	-	-	12 118
	5 583	за 2011 г.	2 095	185 798	-	(184 045)	-	-	3 848



Наименование показателя	Код	Период	Остаток на начало года	Изменения за период					Остаток на конец периода
				поступление		выбыло	списано на финансовый	перевод из долго-в краткосрочную задолженность	
				в результате хозяйственных операций (сумма долга	причитающиеся проценты, штрафы и иные				
1	2	3	4	5	6	7	8	9	10
задолженность по налогам и сборам	5 564	за 2012 г.	945 862	10 487 569	-	(10 291 730)	-	-	1 141 701
	5 584	за 2011 г.	936 624	10 507 392	-	(10 498 154)	-	-	945 862
	5565	за 2012 г.	13 814	303 367	-	(290 528)	-	-	26 653
	5585	за 2011 г.	69 379	206 113	-	(261 557)	(121)	-	13 814
задолженность перед участниками (учредителями) по выплате доходов	5566	за 2012 г.	-	91	-	(91)	-	-	-
	5586	за 2011 г.	-	278	-	(278)	-	-	-
Итого	5550	за 2012 г.	5 445 857	30 686 227	-	(32 086 913)	-	x	4 045 171
	5570	за 2011 г.	3 196 627	33 728 736	-	(31 479 251)	(255)	x	5 445 857

#### 5.4. Просроченная кредиторская задолженность

Наименование показателя	Код	На 31 декабря 2012 г.	На 31 декабря 2011 г.	На 31 декабря 2010 г.
Всего	5590	-	-	-
в том числе:				
поставщики и подрядчики	5591	-	-	-
прочие кредиторы	5592	-	-	-
и т.д.				

#### 6. Затраты на производство

Наименование показателя	Код	3а 2012 г.	3а 2011 г.
Материальные затраты	5610	5 544 290	7 158 767
Расходы на оплату труда	5620	1 501 789	1 265 761
Отчисления на социальные нужды	5630	304 910	209 534
Амортизация	5640	2 271 443	2 037 422
Прочие затраты	5650	10 639 371	11 490 038
Итого по элементам	5660	20 261 803	22 161 522
Изменение остатков незавершенного производства, готовой продукции, и др. (прирост [-], уменьшение [+]):	5670	42 494	(6 482)
Списание на другие счета	5680	(108 365)	(80 098)
Итого расходов по обычным видам деятельности	5600	20 195 932	22 074 942

7. Оценочные обязательства

Код	Наименование показателя	Период	Остаток на начало года	Признано	Погашено	Списан как избыточная сумма	Остаток на конец периода
1	2	3	4	5	6	7	8
5700	Оценочные обязательства -	за 2012 г.	1 108 125	831 433	(525 532)	(54 850)	1 359 176
5720	всего	за 2011 г.	1 128 467	543 873	(551 954)	(12 261)	1 108 125
5701	в том числе:	за 2012 г.	54 468	360 883	(285 655)	(12 739)	116 957
5721	Оценочное обязательство на оплату отпусков	за 2011 г.	52 812	122 287	(120 631)	-	54 468
5702	Оценочное обязательство на оплату премий	за 2012 г.	91 548	381 078	(135 366)	(24 744)	312 516
5722		за 2011 г.	299 490	218 965	(426 907)	-	91 548
5703	Оценочное обязательство на ликвидацию нефтегазовых активов и приведение месторождений в первоначальный вид	за 2012 г.	420 783	68 459	(1 036)	-	488 206
5723		за 2011 г.	348 170	89 290	(4 416)	(12 261)	420 783
5704	Оценочное обязательство по расходам на восстановление окружающей среды	за 2012 г.	459 730	21 013	(21 879)	(17 367)	441 497
5724		за 2011 г.	427 995	31 735	-	-	459 730
5705	Прочие оценочные обязательства	за 2012 г.	81 596	-	(81 596)	-	-
5725		за 2011 г.	-	81 596	-	-	81 596

8. Обеспечения обязательств

Код	Наименование показателя	На 31 декабря 2012 г.	На 31 декабря 2012 г.	На 31 декабря 2010 г.
5800	<b>Полученные - всего</b>	-	-	-
5801	в том числе: векселя	-	-	-
5802	Имущество, находящееся в залоге	-	-	-
58021	из него: объекты основных средств	-	-	-
58022	ценные бумаги и иные финансовые вложения	-	-	-
58023	Прочее	-	-	-
5810	<b>Выданные - всего</b>	-	-	-
5811	в том числе: векселя	-	-	-
5812	Имущество, находящееся в залоге	-	-	-
58121	из него: объекты основных средств	-	-	-
58122	ценные бумаги и иные финансовые вложения	-	-	-
58123	Прочее в т.ч. МПЗ	-	-	-

9. Государственная помощь

Наименование показателя	Код	За 2012 г.	За 2011 г.
Получено бюджетных средств - всего	5900	3 180	2 421
в том числе:			
на текущие расходы	5901	-	-
на вложения во внеоборотные активы	5905	3 180	2 421
Бюджетные кредиты - всего		На начало года	Получено за год
2012 г.	5910	-	-
2011 г.	5920	-	-
в том числе:		-	-
(наименование цели)		-	-
2012 г.		-	-
2011 г.		-	-
и т.д.		-	-

Заместитель генерального директора по  
ПУЭДиК ОАО "Варьганнефтегаз"  
дов. №307 от 28.12.2012г.

Заместитель регионального финансового  
директора РУЦ в г. Нижневартовск ООО  
"ТНК-ВР Бизнессервис"  
по дов. №266 от 27.12.2012г.

 О.Н. Асташкин  
(подпись) (расшифровка подписи)

 Е.Н. Горина  
(подпись) (расшифровка подписи)

" 3 " 04 2013г.